

PLAQUETAS Y CENEFAS DECORATIVAS



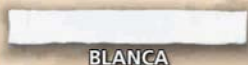
Autovía del Sur A-4, Km. 214,1 • 13730 SANTA CRUZ DE MUDELA (C. Real)
Tel.: +(34) 926 349 006 • Fax: +(34) 926 343 176
E-mail: info@rusticoslamancha.com • www.rusticoslamancha.com




AMARILLA



AZUL



BLANCA



CANELA




CARMÍN




COBALTO




COBRE



LIMÓN



MOKA




MOSTAZA



NARANJA



NEGRO



VERDE



DIAMANTE BLANCO




DIAMANTE ROJO



ENARENADO BLANCO




ENARENADO DESTONIFICADO



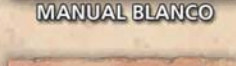
ENARENADO ROJO



ENARENADO SALMÓN



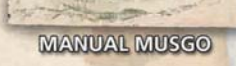
MANUAL BLANCO




MANUAL DESTONIFICADO



MANUAL MUSGO




MANUAL ROJO



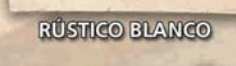
MANUAL SALMÓN



MANUAL SALMÓN



RÚSTICO BLANCO




RÚSTICO BLANCO ENVEJECIDO



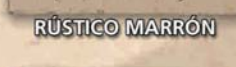
RÚSTICO DESTONIFICADO



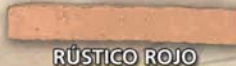
RÚSTICO DESTONIFICADO



RÚSTICO MARRÓN



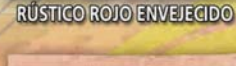
RÚSTICO ROJO



RÚSTICO ROJO



RÚSTICO ROJO ENVEJECIDO



RÚSTICO ROJO ENVEJECIDO



RÚSTICO SALMÓN

Se utilizan en el revestimiento de paredes tanto interiores como exteriores y son compatibles con cualquier moldura o pieza de ladrillo de RLM.

Son una solución de calidad, que permite decorar cualquier fachada o dotar el interior de su casa de un cálido y acogedor ambiente rústico.

Sus características específicas de espesor y peso hacen de la plaqueta la solución ideal.

**FACILIDAD DE
COLOCACIÓN**

AHORRO DE TIEMPO

**ESTÉTICA Y
FUNCIONALIDAD**

**GRAN GAMA DE
COLORES Y ACABADOS**

ACABADO NATURAL



PLAQUETAS Y CENEFAS DECORATIVAS

| Plaquetas | | | | |
|-----------|---------|---------|--------------------|--------|
| | | | m ² | |
| a | b | c | | |
| 23 cm. | 3,7 cm. | 1,5 cm. | 80 pz. / m2 | 50 pz. |
| 23 cm. | 5 cm. | 1,5 cm. | 65 pz. / m2 | 50 pz. |
| 28 cm. | 4,5 cm. | 1,5 cm. | 60 pz. / m2 | 30 pz. |

Las medidas y las piezas por m2. son aproximadas

| Plaquetas Enmalladas | | | | |
|----------------------|---------|---------|--------------------|--------|
| | | | m ² | |
| a | b | c | | |
| 23 cm. | 3,7 cm. | 1,5 cm. | 80 pz. / m2 | 1 m2 |
| 23 cm. | 5 cm. | 1,5 cm. | 65 pz. / m2 | 1,5 m2 |

Las medidas y las piezas por m2. son aproximadas



CENEFA POMPELLA • 30x12,5 cm. aproximadamente



CENEFA ROMA • 28x9 cm. aproximadamente



CENEFA SICILIA • 32x12 cm. aproximadamente



R-01



R-02



R-03



R-04



R-05



R-06



R-07



TACO R-01



TACO R-03

CENEFA: 23x16 cm. / TACO: 16x16 cm.

PLAQUETAS DECORATIVAS



Autovía del Sur A-4, Km. 214,1 • 13730 SANTA CRUZ DE MUDELA (C. Real)
Tel.: +(34) 926 349 006 • Fax: +(34) 926 343 176
E-mail: info@rusticoslamancha.com • www.rusticoslamancha.com

consejos de colocación



Pasar el nivel a la superficie a revestir. Trazar con el tiralíneas las hiladas dependiendo del modelo de plaqueta. La superficie debe de estar maestreada y limpia antes de empezar la colocación.



*Extender el mortero-cola sobre el soporte en paños pequeños (máximo 2 m²), y peinar con una llana dentada de 8 x 8 mm., para regularizar el espesor.
Es importante la utilización de un mortero-cola "antideslizante".*



*Colocar las plaquetas y presionarlas hasta conseguir el aplastamiento de los surcos del mortero-cola.
Cuando el muro presente elementos como puertas, ventanas, etc., que exigen una disposición especial de la plaqueta, es conveniente replantear en seco la colocación adecuada.*



PLAQUETAS DECORATIVAS

RLM
RÚSTICOS LA MANCHA

consejos de colocación



Tras el secado completo de la obra proceder al rejuntado con cuidado y rellenar todas las juntas entre plaquetas. Para el rejuntado es importante la utilización de una pistola (manual o motorizada) para la aplicación de juntas.



Al cabo de 30 minutos aproximadamente, rascar las juntas con una rasqueta o llaguero para juntas, eliminando la pasta sobrante. La limpieza final debe hacerse con el producto completamente endurecido empleando un cepillo de raíces.



Las plaquetas decorativas de RLM Rústicos La Mancha, permiten su colocación interior o exterior. La elección del color de la junta es muy importante en el acabado siendo aconsejable hacer alguna prueba de color antes de rejuntar sobre la obra. Con la mezcla de plaquetas de diferentes colores y terminaciones se obtienen muy buenos resultados.

